
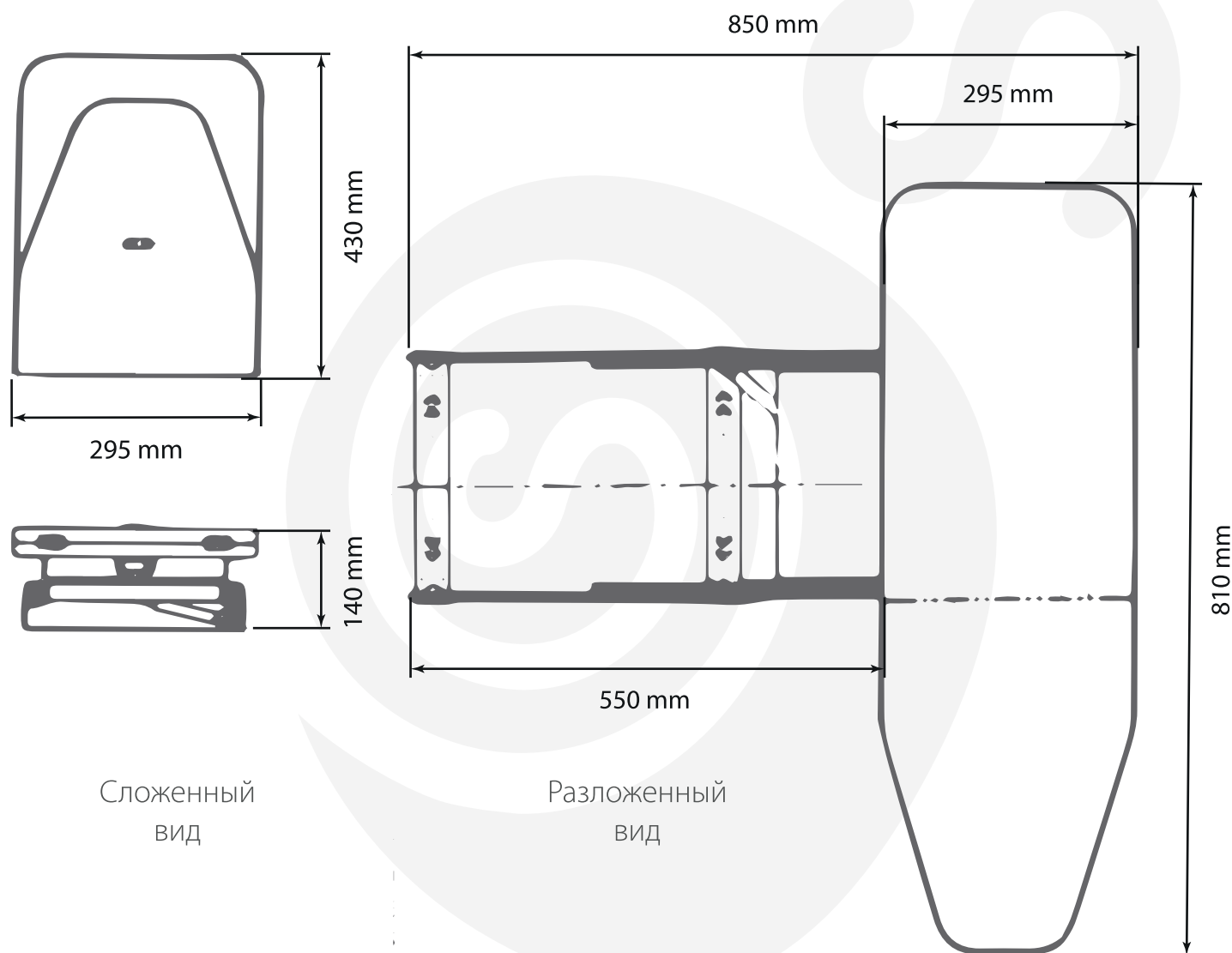


Выкатная гладильная доска SIBO устанавливается в шкафу, занимая минимум места. Доска полного выдвижения с доводчиком, поворотом на 90° в правую или левую сторону




Размеры



Описание

Внимание: выдвижная опора должна быть вытянута перед раскладыванием доски. В противном случае это может повредить механизм откидной панели.



Инструкция по установке

Разместите доску на основании согласно чертежу, последовательно выполняя следующие действия:

1. Выполните разметку на основании под шурупы, согласно схеме на рисунке ниже.
2. Выдвиньте вперед механизм на стальном коробе, что бы была возможность зафиксировать задний кронштейн шурупами к основанию.
3. Прикрутите шурупами к основанию задний кронштейн.
4. Ослабьте гайку фиксатор и поверните доску на 90° в любую сторону.
5. Зафиксируйте передний кронштейн шурупами к основанию.

