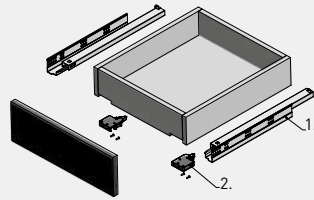
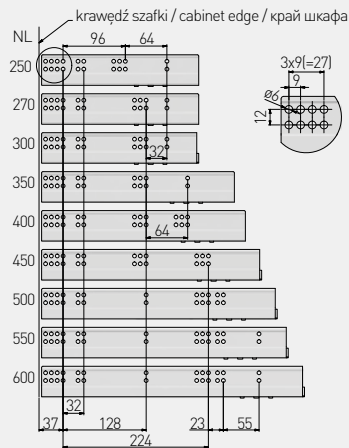


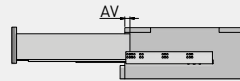
Prowadnica dolnego montażu ze spowalniczem 0SHX
 Undermount drawer slide with soft closing 0SHX
 Направляющая нижнего монтажа полного выдвижения с доводчиком 0SHX



Rozstaw otworów montażowych
 Mounting dimensions
 Монтажные отверстия



1. prowadnica lewa/prawa
 drawer slide L/R
 направляющая Л/П
2. sprzęgło lewe/prawe + wkręty
 locking device L/R + screws
 крепления фасада Л/П + саморезы



NL = długość nominalna prowadnicy
 nominal slide length
 номинальная длина направляющей

AV = strata wysuwu
 extension loss
 потеря на выдвижении

Uwagi montażowe: dla prawidłowego działania szuflady jej szerokość nie może przekraczać długości nominalnej prowadnicy.
 Mounting information: for proper drawer operation, the width of the drawer can not exceed the nominal slide length.
 Техническое примечание: ширина ящика не должна превышать длину направляющей.

| | L mm | AV mm | | kg | | |
|---------------|---------|----------|-------------------------|----|-----------------------------------|------------------------|
| PB-0SHX-250-A | 250 | 16 | pełny full полное | 35 | ocynk galvanized гальваника | stal steel сталь |
| PB-0SHX-270-A | 270 | | | | | |
| PB-0SHX-300-A | 300 | | | | | |
| PB-0SHX-350-A | 350 | | | | | |
| PB-0SHX-400-A | 400 | | | | | |
| PB-0SHX-450-A | 450 | | | | | |
| PB-0SHX-500-A | 500 | | | | | |
| PB-0SHX-550-A | 550 | | | | | |
| PB-0SHX-600-A | 600 | | | | | |

