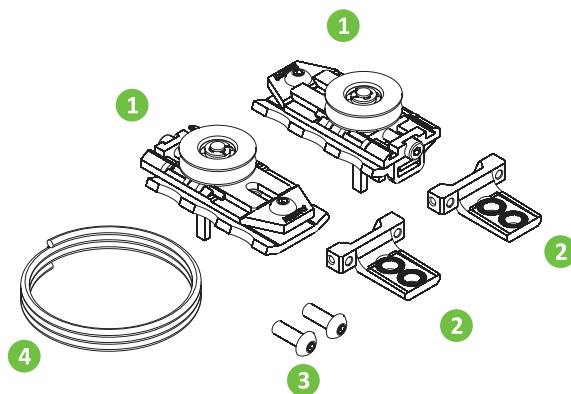


1. Ролик боковой для направляющей
2. Фиксатор
3. Винты
4. Трос




Варианты установки дверей

Двухдверная, совместно со стационарными перегородками

Двухдверная, перекрывающая проем

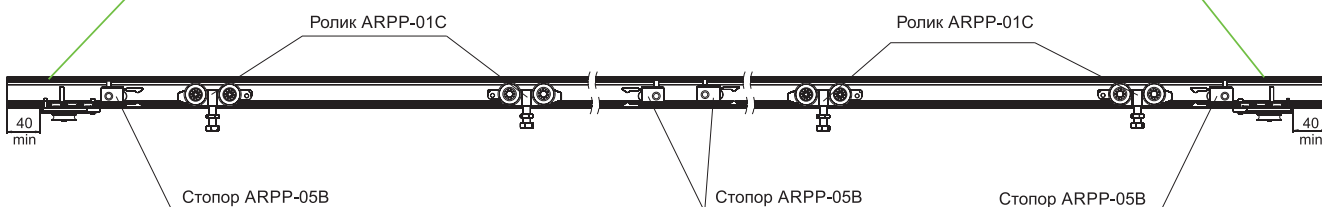
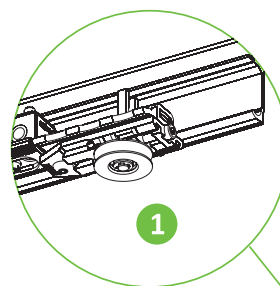
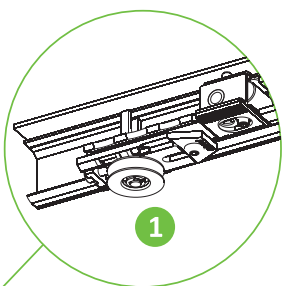


- 1 Установите фиксаторы на двери.

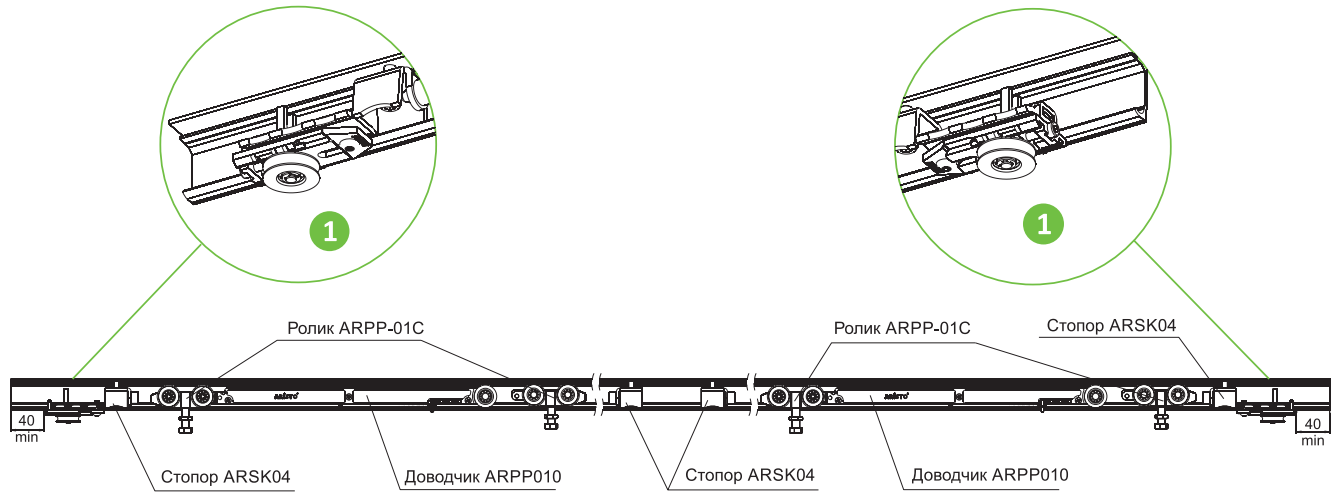


- 2 Заведите фурнитуру для направляющей.

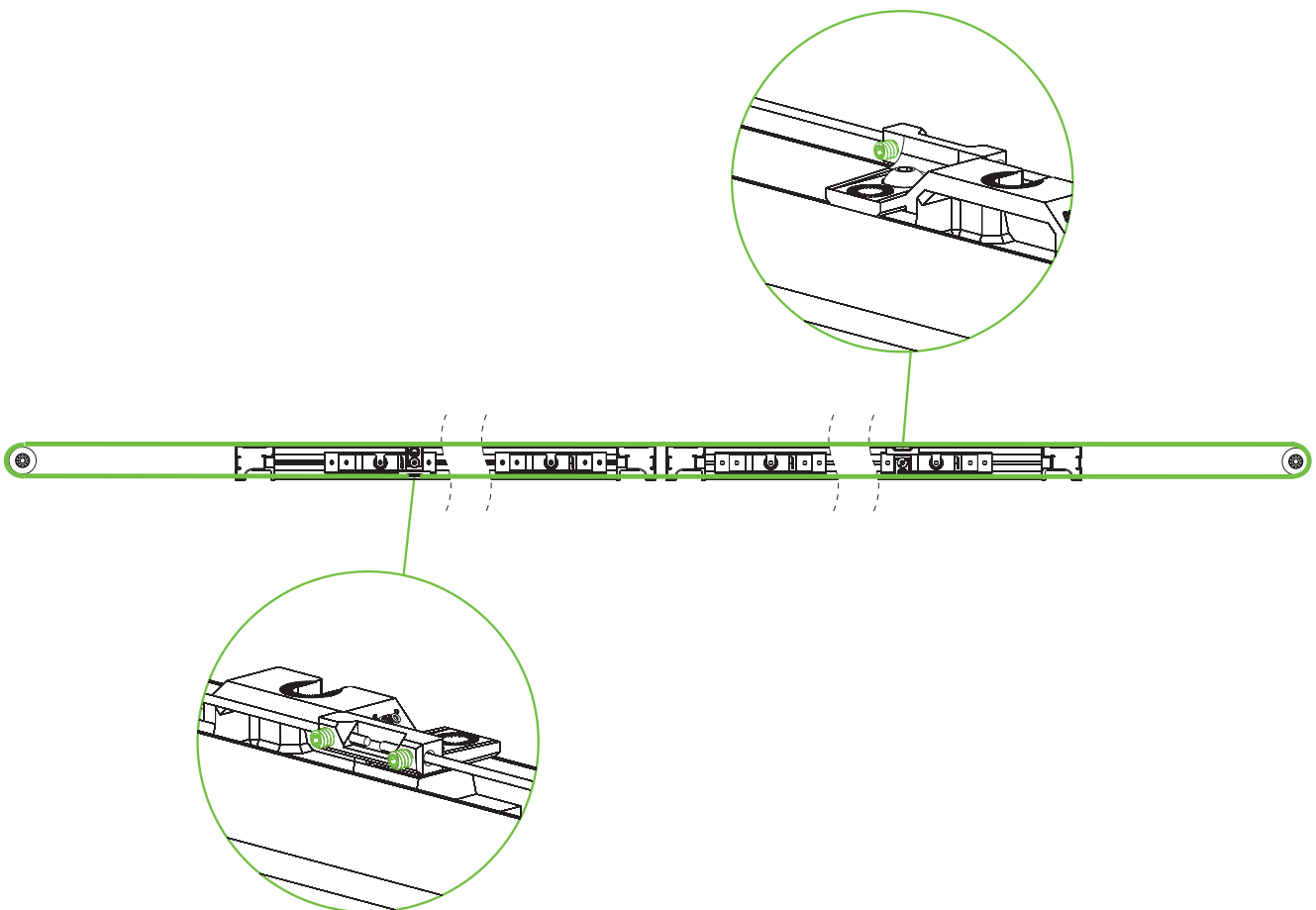
Двери без доводчика



Двери с доводчиком



- 2 Навесьте и отрегулируйте двери. Заведите и зафиксируйте трос с помощью шестигранных гаек. Отрегулируйте доводчики, стопоры и установите декоративную накладку.



Важно:
Ширина двери с доводчиком не менее 650 мм.

Рекомендация:
Если ширина двери больше 650 мм, то установите по одному доводчику на каждую дверь. Доводчик на левой двери на открытие, доводчик на правой двери на закрытие конструкции. При суммарном весе дверей свыше 80 кг оба доводчика установите на закрытие конструкции.